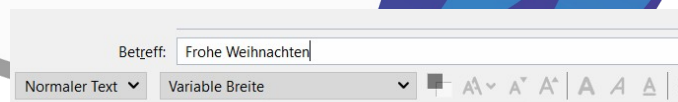




Bild per E-Mail versenden (Mozilla Thunderbird)





Thunderbird

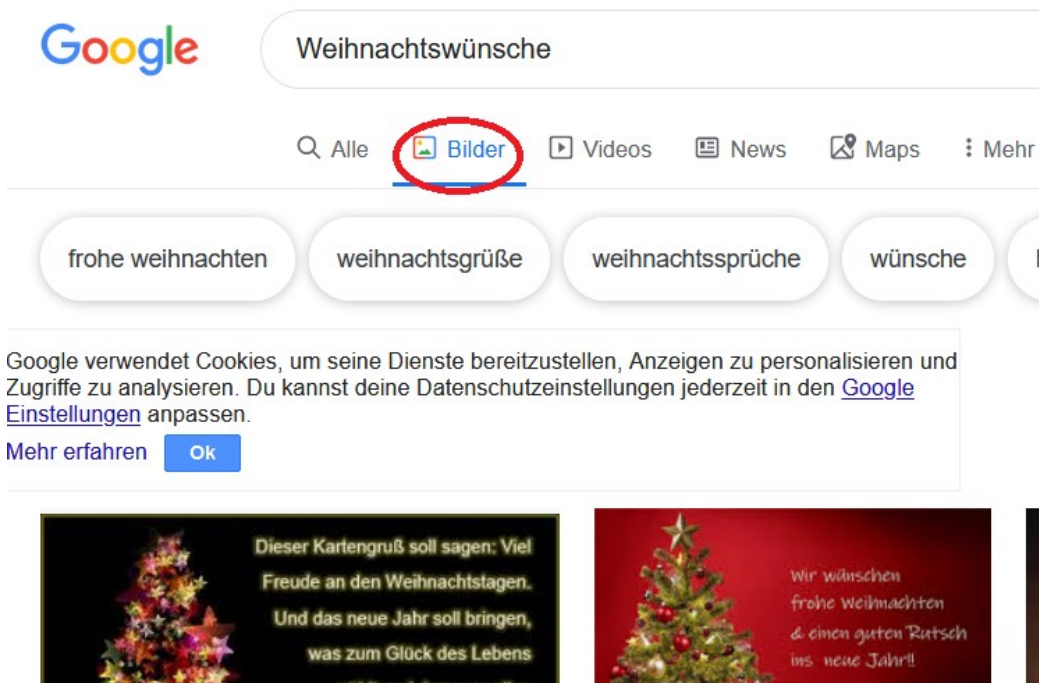
Thunderbird ist eine kostenlose Alternative zu *Outlook* für den Empfang und Versand von E-Mails von einem Windows Computer.

1. Bild auf Google suchen und abspeichern

Wenn sich das zu verschickende Bild noch nicht auf Ihrem Computer befindet, können Sie es über *Google* suchen – z.B.:



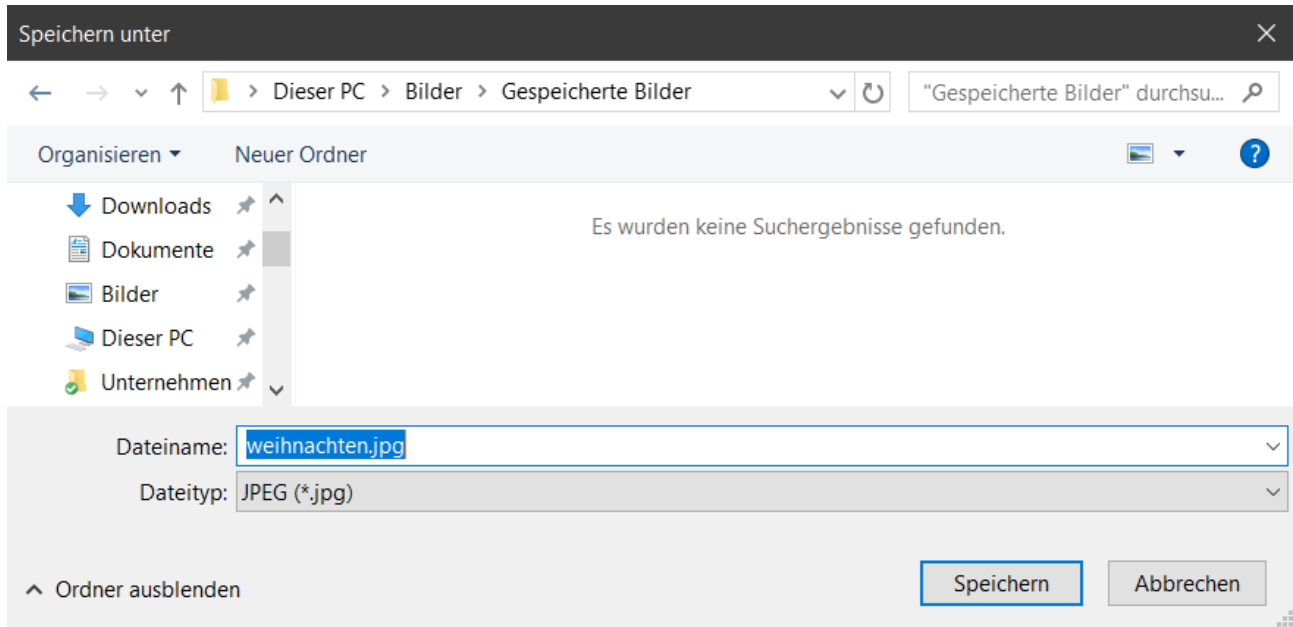
Klicken Sie auf „Bilder“:





Klicken Sie auf das gewünschte Bild (linke Maustaste), damit es groß angezeigt wird.

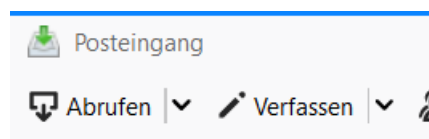

Klicken Sie dann einmal mit der rechten Maustaste auf das Bild und wählen Sie „Grafik speichern unter“ bzw. „Bild speichern unter“:



Merken Sie sich den Namen (hier *weihnachten.jpg*) und den Speicherort (hier *Bilder > Gespeicherte Bilder*) des Bildes und klicken Sie auf „Speichern“.

2. Bild in E-Mail versenden

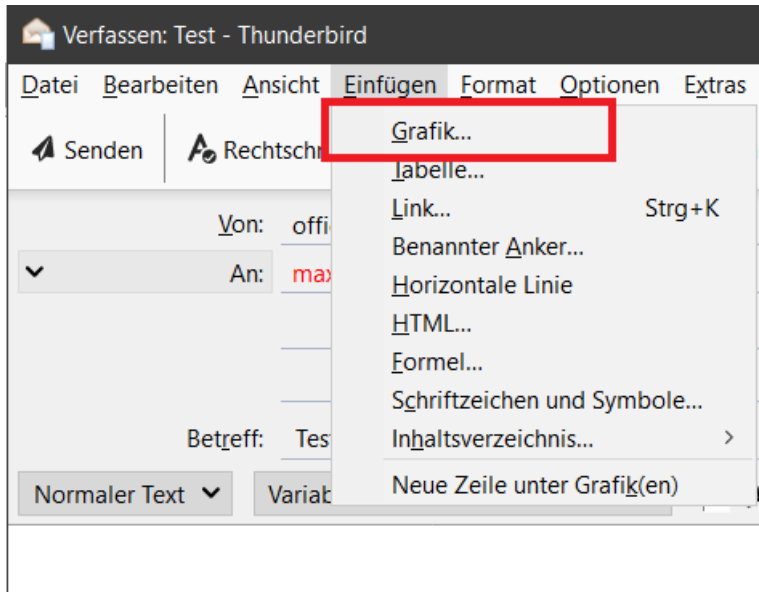
Öffnen Sie das E-Mail Programm „Mozilla Thunderbird“ und wählen Sie dann „Verfassen“:



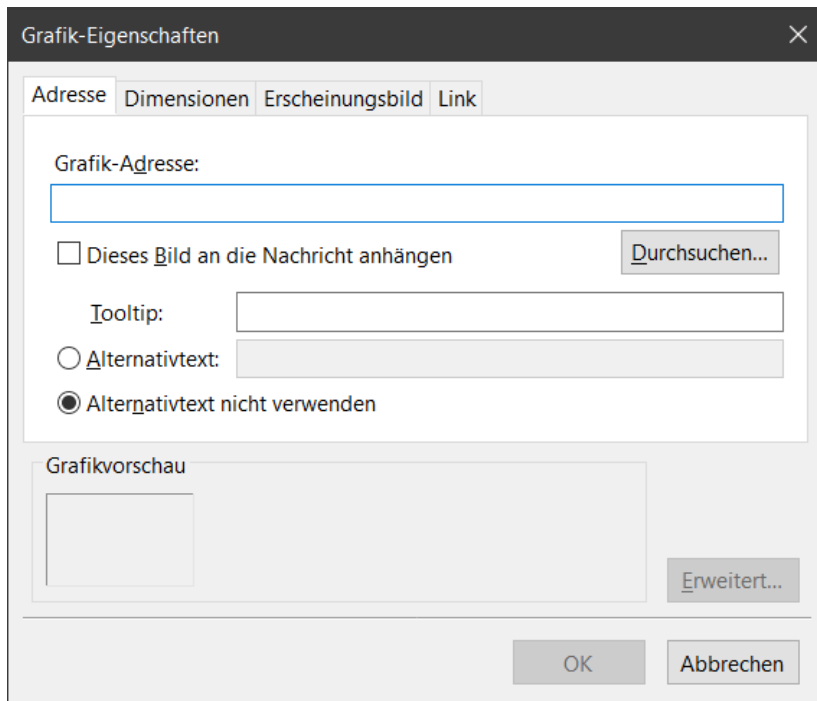
Tippen Sie die Empfänger-Mail-Adresse in das Feld „An:“ und den Betreff in das entsprechende Feld.



Wählen Sie dann den Punkt „Grafik...“ im Menü „Einfügen“:



Klicken Sie auf „Durchsuchen“ und wählen Sie das zu verschickende Bild durch einen Doppelklick aus:



Klicken Sie dann auf „Alternativtext nicht verwenden“ und auf „OK“ um das Bild einzufügen.

Die Nachricht kann nun versendet werden:  Senden



Bilder per E-Mail verschicken Stand 13.12.19
Matthias Gröll – IT Services Kottlingbrunn – 0664 / 940 12 12
www.it-services-groell.at

Sollten Sie im Großraum Baden bei Wien persönliche Unterstützung mit Ihrem Computer (oder Iphone, Smartphone, Tablets) benötigen, komme ich gerne bei Ihnen vorbei!



Weitere Informationen: www.it-services-groell.at oder 0664 / 940 12 12
Bitte hinterlassen Sie mir eine Nachricht, wenn ich nicht gleich erreichbar bin -
Auf Grund einer Vollzeit Anstellung kann ich Termine Mo-Do erst ab 18 Uhr und
Freitag ab 15 Uhr anbieten.

Matthias Gröll, Kottlingbrunn